

# ការលក់ផ្លែឈើ និងបន្លែ

## ព័ត៌មានសម្រាប់អ្នកលក់រាយបន្លែ និងផ្លែឈើ

ការផ្ទុះរាតត្បាតនៃរុយចោះផ្លែឈើនៅរដ្ឋអូស្ត្រាលីខាងត្បូងមានន័យថា ការរឹតបន្តឹងត្រូវបានដាក់ដំណើរការសម្រាប់អាជីវកម្មលក់ផ្លែឈើ និងបន្លែក្នុងតំបន់ដែលមានហានិភ័យពីរុយចោះផ្លែឈើ។ ទាំងនេះត្រូវបានគេហៅថាផលដំណាំដែលផ្តល់ទីជម្រក។

ផ្សារនេះស្ថិតនៅក្នុងតំបន់ផ្ទុះរាតត្បាតពណ៌ក្រហមសម្រាប់រុយចោះផ្លែឈើ។

ស្វែងរកទីតាំងដែលការផ្ទុះរាតត្បាតនៃរុយចោះផ្លែឈើ នៅតាម [fruitfly.sa.gov.au/outbreak-map](http://fruitfly.sa.gov.au/outbreak-map)

## អ្វីដែលអ្នកត្រូវធ្វើ

មានកិច្ចការមួយចំនួនដែលអ្នកត្រូវធ្វើ ដើម្បីលក់ផ្លែឈើ និងបន្លែដែលផ្តល់ទីជម្រក (សូមមើលបញ្ជីដែលដាក់ភ្ជាប់មកជាមួយ) នៅក្នុងតំបន់ផ្ទុះរាតត្បាតរុយចោះផ្លែឈើពណ៌ក្រហម។

## ការពារផ្លែឈើ និងបន្លែដែលផ្តល់ទីជម្រកណាមួយ

### ក្នុងអគារ

ផ្លែឈើ និងបន្លែដែលផ្តល់ទីជម្រកអាចដាក់បង្ហាញនៅក្នុងអគារបានដោយបិទបាំង ប៉ុន្តែអ្នកត្រូវតែរក្សាវាឱ្យឆ្ងាយពី 1.5 ម៉ែត្រ ពីចំណុចចូលដែលបើកចំហណាមួយ (ឧទាហរណ៍ ទ្វារ ឬបង្អួចដែលបើកដោយផ្ទាល់ទៅនឹងបរិស្ថាន) ដែលមិននៅតែបិទ។

### ក្រៅអគារ

ផ្លែឈើ និងបន្លែដែលផ្តល់ទីជម្រកអាចដាក់បង្ហាញនៅក្រៅអគារបាន លុះត្រាតែត្រូវបានគ្របបាំង និងបិទជិត។

គ្របបាំងន័យថាគ្មានរន្ធធាត់ជាង 1.6 មម ដែលអាចរួមមាន៖

- ✓ ថង់ប្លាស្ទិក (ត្រូវបានចងជាប់ ឬបិទជិតដោយគ្មានប្រហោងធំជាង 1.6 មម)
- ✓ ថាសគ្របដោយបន្ទះប្លាស្ទិកវេចខ្ចប់ Cling wrap
- ✓ ប្រអប់ក្រដាសកាតុង បិទភ្ជាប់ជាមួយបង់ស្តិក (គ្មានប្រហោង)
- ✓ ការគ្របផលដំណាំជាមួយសំណាញ់ការពាររុយ
- ✓ រក្សាផលដំណាំក្រោម 13 អង្សាសេ

### ការទិញលក់ផ្លែឈើ និងបន្លែដែលផ្តល់ទីជម្រក

✘ អ្នកមិនត្រូវលក់ ឬបរិច្ចាគផ្លែឈើ និងបន្លែដែលដាំដុះនៅក្នុងតំបន់ផ្ទះរាតត្បាតពណ៌ក្រហម ឬតំបន់ដែលត្រូវបានបញ្ឈប់បណ្តោះអាសន្នពណ៌លឿងទេ លុះត្រាតែអ្នកបានទទួលការព្យាបាលដែលត្រូវបានអនុម័តដើម្បីគ្រប់គ្រងរុយចោះផ្លែឈើ ហើយបានទទួលការយល់ព្រមពី PIRSA។ សូមមើលផែនទីការផ្ទះរាតត្បាតនៅ [fruitfly.sa.gov.au/outbreak-map](http://fruitfly.sa.gov.au/outbreak-map)

✘ ស្វែងយល់ពីការរឹតបន្តឹងសម្រាប់ការផ្លាស់ទីផ្លែឈើ និងបន្លែដែលផ្តល់ទីជម្រក។ មិនត្រូវយកផ្លែឈើ និងបន្លែទាំងនេះចេញពីតំបន់ផ្ទះរាតត្បាតពណ៌ក្រហម និងពណ៌លឿង ឬតំបន់ដែលត្រូវបានបញ្ឈប់បណ្តោះអាសន្នពណ៌លឿងទេ លុះត្រាតែវាត្រូវបានរក្សាទុកដោយគ្របបាំង និងបិទជិតក្នុងអំឡុងពេលផ្ទុក ដាក់តាំង បង្ហាញនៅទីផ្សារ នៅពេលដឹកជញ្ជូនទៅ និងមកពីទីផ្សារ។

### ការបោះចោលបន្លែ និងផ្លែឈើដែលផ្តល់ទីជម្រក



































































































ផ្លែឈើ និងបន្លែដែលមិនចង់បាន ត្រូវតែបានបោះទៅក្នុងធុងសំរាមពណ៌បៃតងរបស់អ្នក។ ប្រសិនបើអ្នកមិនមានលទ្ធភាពប្រើប្រាស់ធុងសំរាមពណ៌បៃតងទេ សូមវេចខ្ចប់កាកសំណល់ក្នុងថង់ពីរជាន់ ហើយដាក់វាចូលទៅក្នុងធុងសំរាមទូទៅ។

### សូមអគុណចំពោះការរួមសហការរបស់អ្នក

ដោយមានជំនួយរបស់អ្នក យើងទាំងអស់គ្នាអាចការពាររដ្ឋអូស្ត្រាលីខាងត្បូងពីរុយចោះផ្លែឈើ។ ប្រសិនបើអ្នកមានចម្ងល់ណាមួយសូមទូរសព្ទមកយើងតាមលេខ **1300 666 010**។ អ្នកត្រួតពិនិត្យរបស់យើងក៏នឹងមានវត្តមាននៅទីផ្សារផងដែរ ដើម្បីជួយដល់ម្ចាស់តូបជាមួយនឹងសំណួរណាមួយ។

សូមតាមដានព័ត៌មានថ្មីៗ និងស្វែងយល់ពីការរឹតបន្តឹង - ចូលមើលគេហទំព័រ [fruitfly.sa.gov.au](http://fruitfly.sa.gov.au)

បញ្ជីផ្លែឈើ និងបន្លែដែលមានហានិភ័យសម្រាប់រុយចោះផ្លែឈើរដ្ឋឃ្មុំនៃស្ថាន និងមេឌីទែរ៉ាណេ

 ABIU	 ACEROLA	 APPLE	 APRICOT	 AVOCADO	 BABACO	 BANANA	 BLACK SAPOTE	 BLACKBERRY	 BLUEBERRY	 BRAZIL CHERRY	 BREADFRUIT
 CAIMITO	 CAPE GOOSEBERRY	 CAPSICUM	 CARAMBOLA	 CASHEW APPLE	 CASIMIROA	 CHERIMOYA	 CHERRY	 CHILLI	 CHOKO	 CITRON	 COFFEE BERRY
 CUMQUAT	 CUSTARD APPLE	 DATE	 DRAGON FRUIT	 DURIAN	 EGGPLANT	 FEIJOA	 FIG	 GRANADILLA	 GRAPES	 GRAPEFRUIT	 GRUMICHAMA
 GRAPEFRUIT	 GRUMICHAMA	 GUAVA	 HOG PLUM	 JABOTICABA	 JACKFRUIT	 JEW PLUM	 JU JUBE	 KIWIFRUIT	 LEMON	 LIME	 LOGANBERRY
 LONGAN	 LOQUAT	 LYCHEE	 MANDARIN	 MANGO	 MANGOSTEEN	 MEDLAR	 MIRACLE FRUIT	 MONSTERA	 NECTARINE	 MULBERRY	 NASHI
 OLIVE	 ORANGE	 PASSIONFRUIT	 PAWPAW	 PEACH	 PEACHARINE	 PEAR	 PEPINO	 PERSIMMON	 PLUM	 PLUMCOT	 POMEGRANATE
 PRICKLY PEAR	 PUMMELO	 QUINCE	 RAMBUTAN	 RASPBERRY	 ROLLINIA	 ROSE APPLE	 SANTOL	 SAPODILLA	 SHADDOCK	 SOURSOP	 STAR APPLE
 STAR FRUIT	 QLD FF ONLY * STRAWBERRY	 SWEETSOP	 TAMARILLO	 TANGELO	 THAN LUNG	 TOMATO	 VAI APPLE	 WAX JAMBU	 WHITE SAPOTE	 QLD FF	 MED FF