

फल और सब्जियां बेचना

किसान बाजारों के लिए जानकारी

दक्षिण ऑस्ट्रेलिया में फलों की मक्खी के प्रकोप का मतलब है कि उन फलों और सब्जियों को बेचने वाले स्थानीय व्यवसायों पर प्रतिबंध लागू हैं, जिनपर फलों की मक्खी का खतरा है। इन्हें होस्ट (मेज़बान) उत्पाद कहा जाता है।

यह बाजार फल मक्खी के प्रकोप वाले लाल क्षेत्र में स्थित है।

fruitfly.sa.gov.au/outbreak-map पर जा कर पता लगाएँ कि फल की मक्खी का प्रकोप कहाँ मौजूद है।

आपको क्या करने की आवश्यकता है

यदि आप फल की मक्खी (फ्रूट फ्लाई) के प्रकोप वाले लाल क्षेत्र में मेज़बान फल और सब्जियां (संलग्न सूची देखें) बेचना जारी रखना चाहते हैं तो आपको कुछ चीज़ें करनी पड़ेंगी।

मेज़बान फल और सब्जियों की सुरक्षा करें

फल की मक्खी से सभी मेज़बान फल और सब्जियों (संलग्न उत्पाद सूची देखें) की हर समय सुरक्षा करें, जिस में शामिल है जब आप बाजार में प्रवेश कर रहे हों, इन्हें बेच रहे हों और जब बाजार से जा रहे हों। फलों और सब्जियों को फल की मक्खी से बचाने के तरीकों में शामिल हैं:

- ✓ प्लास्टिक बैग (बंधे या सील किए गए, इनमें बने छेद 1.6 मिलीमीटर से अधिक बड़े न हों)
- ✓ क्लिंग रैप की गई ट्रे।
- ✓ टेप से सील किए गए कार्डबोर्ड बॉक्स (कोई छेद न हों)
- ✓ फ्लाई प्रूफ नेटिंग (जाल) के साथ उपज को कवर करना
- ✓ उत्पाद को किसी सुरक्षित वाहन में लाना-लेजाना (किसी खुले यूट (ute) या ट्रेलर में नहीं)
- ✓ उपज को 13 डिग्री सेल्सियस के नीचे रखना

केवल उतना ही उत्पाद लें जितना आपको चाहिए

PIRSA की पुरज़ोर सिफ़ारिश है कि केवल उतना ही उत्पाद लें जितना आपको उस दिन के कारोबार के लिए आवश्यक है। यदि दिन का अंत होने पर आपके पास अतिरिक्त मेज़बान फल और सब्ज़ियाँ बच जाते हैं, तो अपने उत्पाद को लाल प्रकोप वाले और पीले निलंबन क्षेत्र के बाहर ले जाने के लिए, यातायात, भंडारण और बाज़ार में प्रदर्शन पर लगाते हुए हर समय उसको फल की मक्खी से सुरक्षित रखना होगा।

मेज़बान फल और सब्ज़ियों को जुटाना

- ✘ आप लाल प्रकोप वाले और पीले निलंबित क्षेत्र में उगाए गए फलों और सब्ज़ियों को बेच या दान नहीं कर सकते जब तक कि उनके ऊपर फल की मक्खी को नियंत्रित करने वाला कोई स्वीकृति प्राप्त उपचार न किया गया हो और PIRSA द्वारा अनुमति प्राप्त न हो। प्रकोप नक्शा देखें fruitfly.sa.gov.au/outbreak-map
- ✘ मेज़बान फलों और सब्ज़ियों को ले जाने से जुड़े प्रतिबंधों को समझें। इन्हें लाल प्रकोप वाले या पीले निलंबित क्षेत्र से बाहर **नहीं निकाला जा सकता**, जब तक कि उन्हें भंडारण के दौरान, बाज़ार में प्रदर्शित किए जाने के समय, बाज़ार से लेकर आने और लेकर जाने के दौरान ढक कर और सुरक्षित न रखा गया हो।

मेज़बान फलों और सब्ज़ियों का निपटान



































































































अवांछित फल और सब्ज़ियाँ आपके हरे कचरे के डिब्बे में जाने चाहिए। यदि आपके पास हरे बिन की पहुंच प्राप्त नहीं है, तो इस व्यर्थ सामान को दोहरे बैग में डालें और उसे सामान्य कचरे के डिब्बे (general waste bin) में डाल दें।

आपके सहयोग के लिए धन्यवाद

आपकी मदद से हम दक्षिण ऑस्ट्रेलिया को फलों की मक्खी से बचा सकते हैं। अगर आप कोई प्रश्न पूछना चाहते हैं, तो **1300 666 010** रीसेप्शन को फ़ोन करें। स्टॉलधारकों की सहायता हेतु किसी भी प्रकार के प्रश्नों के लिए हमारे निरीक्षक बाज़ारों में भी मौजूद रहेंगे।

कृपया अपनी जानकारी को नवीनतम बनाए रखें और प्रतिबंधों को समझें - fruitfly.sa.gov.au पर जाएँ।

कीन्सलैंड और मेडिटेरेनियन फ्रूट प्लाई के लिए मेज़बान फल और सब्जियां

 ABIU	 ACEROLA	 APPLE	 APRICOT	 AVOCADO	 BABACO	 BANANA	 BLACK SAPOTE	 BLACKBERRY	 BLUEBERRY	 BRAZIL CHERRY	 MED FF ONLY BREADFRUIT
 CAIMITO	 CAPE GOOSEBERRY	 CAPSICUM	 CARAMBOLA	 CASHEW APPLE	 CASIMIROA	 CHERIMOYA	 CHERRY	 CHILLI	 MED FF ONLY CHOKO	 CITRON	 COFFEE BERRY
 CUMQUAT	 CUSTARD APPLE	 DATE	 DRAGON FRUIT	 DURIAN	 EGGPLANT	 FEIJOA	 FIG	 GRANADILLA	 GRAPES	 GRAPEFRUIT	 GRUMICHAMA
 GRAPEFRUIT	 GRUMICHAMA	 GUAVA	 HOG PLUM	 JABOTICABA	 JACKFRUIT	 JEW PLUM	 JU JUBE	 KIWIFRUIT	 LEMON	 LIME	 LOGANBERRY
 LONGAN	 LOQUAT	 LYCHEE	 MANDARIN	 MANGO	 MANGOSTEEN	 MEDLAR	 MIRACLE FRUIT	 MED FF ONLY MONSTERA	 NECTARINE	 MULBERRY	 NASHI
 OLIVE	 ORANGE	 PASSIONFRUIT	 PAWPAW	 PEACH	 PEACHARINE	 PEAR	 PEPINO	 PERSIMMON	 PLUM	 PLUMCOT	 POMEGRANATE
 PRICKLY PEAR	 PUMPELO	 QUINCE	 RAMBUTAN	 RASPBERRY	 ROLLINIA	 ROSE APPLE	 SANTOL	 SAPODILLA	 SHADDOCK	 SOURSOP	 STAR APPLE
 STAR FRUIT	 QLD FF ONLY STRAWBERRY	 SWEETSOP	 TAMARILLO	 TANGELO	 THAN LUNG	 TOMATO	 VAI APPLE	 WAX JAMBU	 WHITE SAPOTE	 QLD FF	 MED FF